

# Mandiri Investa Ekuitas Dinamis

## Reksa Dana Saham

NAB/unit IDR 859.78

Tanggal Laporan  
30-Juni-2022

No. Surat Pernyataan Efektif Reksa Dana  
S-2500/BL/2011

Tanggal Efektif Reksa Dana  
10-Maret-2011

Bank Kustodian  
Deutsche Bank AG, Jakarta

Tanggal Peluncuran  
21-Maret-2011

Total AUM  
IDR 200.57 Miliar

Mata Uang  
Indonesian rupiah (IDR)

Periode Penilaian  
Harian

Minimum Investasi Awal  
IDR 50.000

Jumlah Unit yang Ditawarkan  
5.000.000.000 (Lima Miliar)

Imbal Jasa Manajer Investasi  
Maks. 3,00 % p.a

Imbal Jasa Bank Kustodian  
Maks. 0,20% p.a

Biaya Pembelian  
Min. 1,00% Maks. 2,00%

Biaya Penjualan Kembali  
Maks. 1,00% ( $\leq 1$  tahun) 0% ( $> 1$  tahun)

Biaya Pengalihan  
Maks. 1,00%

Kode ISIN  
IDN000113107

Kode Bloomberg  
MANIEDI : IJ

### Faktor Risiko Utama

- Risiko Perubahan Kondisi Ekonomi dan Politik
- Risiko Wanprestasi
- Risiko Likuiditas
- Risiko Berkurangnya Nilai Aktiva Bersih Setiap Unit Penyertaan
- Risiko Pembubaran dan Likuidasi
- Risiko Transaksi melalui Media Elektronik

### Periode Investasi

<3 3 - 5 > 5  
> 5 : jangka panjang

### Tingkat Risiko

tinggi

### Keterangan

Reksa Dana MIED berinvestasi pada Efek Ekuitas dengan segmen Jangka Panjang, dan dikategorikan berisiko tinggi. Investor memiliki risiko atas portofolio saham tersebut.

### Informasi Bukti Kepemilikan Reksa Dana

Sesuai peraturan OJK yang berlaku, surat konfirmasi atas transaksi pembelian, penjualan kembali dan pengalihan Reksa dana merupakan bukti hukum yang sah atas kepemilikan Reksa Dana yang diterbitkan dan dikirimkan oleh Bank Kustodian. Dalam hal telah terdapat fasilitas Acuan Kepemilikan Sekuritas (AKSES) Pemegang Unit Penyertaan dapat melihat kepemilikan Reksa Dana melalui laman <https://akses.ksei.co.id/>.

### DISCLAIMER

INVESTASI MELALUI REKSA DANA MENGANDUNG RISIKO. SEBELUM MEMUTUSKAN BERINVESTASI, CALON INVESTOR WAJIB MEMBACA DAN MEMAHAMI PROSPEKTUS. KINERJA MASA LALU TIDAK MENJAMIN/MENCERMINKAN INDIKASI KINERJA DI MASA YANG AKAN DATANG. OTORITAS JASA KEUANGAN TIDAK MEMBERIKAN PERNYATAAN MENYETUJUI ATAU TIDAK MENYETUJUI EFEK INI, TIDAK JUGA MENYATAKAN KEBENARAN ATAU KECUKUPAN ISI PROSPEKTUS REKSA DANA INI. SETIAP PERNYATAAN YANG BERTENTANGAN DENGAN HAL-HAL TERSEBUT ADALAH PERBUATAN MELANGGAR HUKUM.

Reksa dana merupakan produk Pasar Modal dan bukan produk yang diterbitkan oleh Agen Penjual/Perbankan. Agen Penjual Efek Reksa Dana tidak bertanggung jawab atas tuntutan dan risiko pengelolaan portofolio reksa dana yang dilakukan oleh Manajer Investasi. Ringkasan informasi produk ini tidak menggantikan Prospektus Reksa Dana dan disiapkan oleh PT Mandiri Manajemen Investasi hanya untuk kebutuhan informasi dan bukan merupakan suatu bentuk penawaran untuk membeli atau permintaan untuk menjual. Seluruh informasi yang terkandung pada dokumen ini disajikan dengan benar. Apabila perlu, investor disarankan untuk meminta pendapat profesional sebelum mengambil keputusan berinvestasi. Kinerja masa lalu tidak serta-merta menjadi petunjuk untuk kinerja di masa mendatang dan bukan juga merupakan perkiraan yang dibuat untuk memberikan indikasi mengenai kinerja atau kecenderungannya di masa mendatang.



OTORITAS  
JASA  
KEUANGAN

PT Mandiri Manajemen Investasi terdaftar dan diawasi oleh Otoritas Jasa Keuangan, dan setiap penawaran produk dilakukan oleh petugas yang telah terdaftar dan diawasi oleh Otoritas Jasa Keuangan

### PT Mandiri Manajemen Investasi

Menara Mandiri 2 Lantai 15, Jl. Jend. Sudirman Kav. 54-55  
Jakarta 12190, Indonesia Call Center: (021) 526 3505

## Tentang Mandiri Investasi

PT Mandiri Manajemen Investasi (Mandiri Investasi) merupakan anak perusahaan dari PT Mandiri Sekuritas yang didirikan pada tanggal 28 Desember 2004. PT Mandiri Sekuritas sendiri adalah perusahaan sekuritas terkemuka di Indonesia dan merupakan anak perusahaan dari PT Bank Mandiri (Persero) Tbk, Bank terbesar milik negara. Mandiri Investasi dan/atau pendahulunya telah mengelola portofolio investasi sejak tahun 1993, dengan Nomor Izin Usaha MI: No. Kep-11/PM/MI/2004. Mandiri Investasi adalah Manajer Investasi lokal terbesar di Indonesia dengan total dana kelolaan sebesar Rp 48.55 Triliun (per 30 Juni 2022).

## Profil Bank Kustodian

Deutsche Bank AG Cabang Jakarta telah memiliki persetujuan sebagai Kustodian di bidang pasar modal berdasarkan Surat Keputusan Ketua Badan Pengawas Pasar Modal Nomor Kep-07/PM/1994 tanggal 19 Januari 1994 dan oleh karenanya Deutsche Bank AG Cabang Jakarta terdaftar dan diawasi oleh OJK.

## Tujuan Investasi

Untuk memberikan tingkat pendapatan investasi yang menarik dalam jangka panjang.

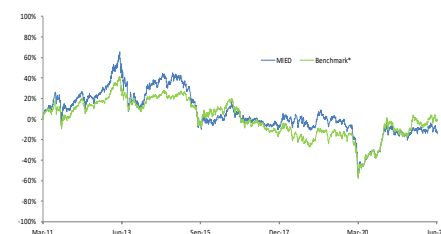
## Kebijakan Investasi

Pasar Uang : 0% - 20%  
Saham : 80% - 100%

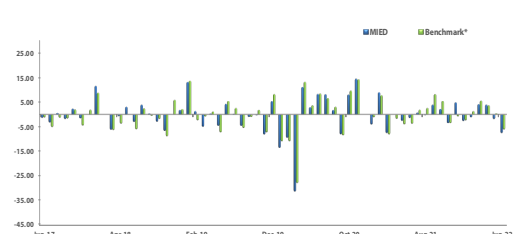
## Komposisi Portfolio

Pasar Uang : 4,68%  
Saham : 95,32%

## Kinerja Portfolio



## Kinerja Bulanan



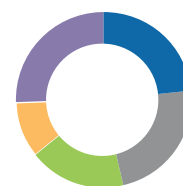
## Kepemilikan Terbesar

(Berdasarkan Abjad)

Aneka Tambang Tbk.	Saham
Bukit Asam Tbk.	Saham
Indah Kiat Pulp & Paper Tbk.	Saham
Indo Tambangraya Megah Tbk.	Saham
Indosat Tbk.	Saham
Mitra Adiperkasa Tbk.	Saham
Mitra Keluarga Karyasehat Tbk.	Saham
Perusahaan Gas Negara Tbk.	Saham
Semen Indonesia (Persero) Tbk.	Saham
Sumber Alfaria Trijaya Tbk.	Saham

## Alokasi Sektor

(5 Sektor Terbesar)



- Trading, 22.37%
- Mining, 21.97%
- Infrastructure, 16.95%
- Basic Industry, 9.87%
- Others, 24.17%

## Kinerja - 30 Juni 2022

	1 Bulan	3 Bulan	6 Bulan	1 Tahun	3 Tahun	5 Tahun	Dari Awal Tahun	Sejak Pembentukan
MIED	-7.59%	-5.69%	-5.49%	2.22%	-15.45%	-11.33%	-5.49%	-14.02%
Benchmark*	-6.12%	-2.19%	2.22%	16.94%	12.81%	2.62%	2.22%	-2.22%

\* Sejak April 2018 Benchmark berubah menjadi IDX SMC Liquid Agustus 2015 - Februari 2018 Benchmark adalah MSCI SMID Growth Index November 2011 - Juli 2015 = JCI 20 dan JCI

Bulan Terbaik (November 2020) **14.57%**  
Bulan Terburuk (Maret 2020) **-31.30%**

Reksa dana ini pernah mencapai kinerja 14,57% pada bulan November 2020 dan mencapai kinerja -31,30% pada bulan Maret 2020.

## ULASAN PASAR

IHSG mengakhiri pergerakan pada Juni 2022 dengan koreksi lagi, sehingga secara keseluruhan kuartal kedua ditutup dengan dengan total koreksi -2,2%, setelah sebelumnya rally kuat sebesar 7,3% di kuartal pertama. Kami melihat IHSG dapat bertahan dengan baik meski indeks global mengalami koreksi akibat kejutan data ekonomi AS. Pasar global harus menerima kenyataan bahwa inflasi AS belum mereda di mana sebelumnya diperkirakan puncak inflasi seharusnya telah berlalu. Situasi tersebut membuat The Fed tidak memiliki banyak ruang selain menaikkan suku bunga Fed lebih agresif. Bank sentral AS menaikkan 75 bps pada pertemuan FOMC Juni, kenaikan terbesar sejak 1994 dan pasar memperkirakan akan ada 75 bps lagi di Juli dan 50 bps di September sebelum melambat menjadi 25 bps di pertemuan lainnya. Itu membuat suku bunga acuan AS akan mencapai 3,5% pada akhir tahun, di mana sebelumnya berada di 2,75%. Kondisi ini mengakibatkan koreksi bagi indeks utama karena harga saham perlu dikalibrasi dengan discount rate yang lebih tinggi. Selain itu, kenaikan suku bunga menimbulkan kekhawatiran lain yaitu kemungkinan resesi ekonomi AS. Analisis berpikir resesi kemungkinan dapat terjadi di 2023. Resesi adalah bagian dari siklus ekonomi yang seharusnya terjadi dalam satu rentang kehidupan ekonomi. Kunci menghadapi resesi adalah persiapan yang dilakukan oleh pemerintah dan perusahaan agar masa resesi hanya berlangsung singkat. Ketika kita melihat kebijakan global sedang memerangi inflasi dan sekarang kita mendengar tentang resesi yang mungkin terjadi, maka harga - harga komoditas bisa menurun. Kami pikir hal itu dapat membawa keuntungan bagi banyak perusahaan domestik terutama perusahaan konsumen karena banyak perusahaan baru-baru ini menyesuaikan harga jual karena biaya input yang tinggi. Jika margin keuntungan bisa diperbesar, kita bisa melihat valuasi dari banyak perusahaan menjadi menarik. Oleh karena itu, kami tetap menyarankan investor untuk tetap berinvestasi di reksa dana ekuitas karena semua mesin pertumbuhan sedang meningkat.

## Rekening Reksa Dana

Deutsche Bank AG, Cabang Jakarta  
RD MANDIRI INVESTA EKUITAS DINAMIS  
0083139-00-9

Bank Mandiri Cabang Bursa Efek Indonesia, Jakarta  
REKSA DANA MANDIRI INVESTA EKUITAS DINAMIS  
104-000-441-3972



Mandiri investasi



Mandiri.investasi



Mandiri Investasi



Akses Prospektus dan untuk informasi lebih lanjut melalui website [www.mandiri-investasi.co.id](http://www.mandiri-investasi.co.id)

